

## **PASQUA:**

### ***OCCASIONE DI RINASCITA!***

Cari mamme e papà, e soprattutto cari bambini,

abbiamo pensato ad un piccolo percorso per prepararci alla Pasqua, tempo privilegiato di rinascita, di vita, di speranza!

La natura in primis, in questo periodo, ci ricorda questo: tutto si fa nuovo, nulla è perduto!

La storia da cui parte il nostro viaggio, scritta proprio per nostri piccoli, pone l'attenzione sull'importanza dell'attesa, che è un po' la situazione che stiamo vivendo in questi giorni a casa e che vivono anche gli animali della fattoria!

Che questo periodo sia occasione, per tutti, di far rifiorire i rapporti con i nostri cari e con chi sentiamo al telefono magari!

Riabbracciarsi sarà ancora più bello e faremo una gran festa, proprio come quella organizzata per Pasqualino!

\*PROMEMORIA: se vi abbiamo incuriosito.....potete iniziare a preparare questo bel percorso ma..... PIANO PIANO, per essere pronti il giorno di Pasqua!

Fate quello che riuscite a fare bimbi! E soprattutto DIVERTITEVI e fateci sapere come procede!!!

E....

# TANTI AUGURI DI BUONA PASQUA!!!

## Le vostre maestre

ATTIVITA' 1 – STORIA "PASQUALINO" Ascoltate con attenzione (vedete la video-storia allegata!) e se volete rileggete qua sotto la storia!

<https://www.dropbox.com/sh/wj25tv1uy70kooe/AAAaSzFLT1ZbUY-0QhbdaMRia/STORIA%20PASQUALINO.mp4?dl=0>

(PER ATTIVARE IL LINK PREMI ctrl + tasto sx del mouse)

## IL GIORNO SPECIALE DI PASQUALINO

C'era una volta, in una fattoria non lontana da qui, il maialino Gino, la mucca Bianca, l'oca mai stanca, che vivevano insieme a Lina la gallina e a Ruggero il galletto.

Era una famiglia semplice e allegra, e si volevano un gran bene.

Un giorno, mentre Lina stava stendendo i panni in giardino, sentì uno strano brontolio nella sua pancia.

*"Oh guarda mi sa che sto per deporre il mio primo uovo!"*

Tutta emozionata chiamò Ruggero e si fece preparare un giaciglio di paglia, si accomodò per bene e ...PLOF!

Ecco un bell'uovo piccolino, rosa chiaro chiaro!

*"Oh che bello! Ora non mi resta che covare ed aspettare, aspettare e covare!"*, si disse fra sé e sé emozionata!

Tutti gli animali della fattoria erano emozionatissimi per quella novità.

*"Chissà chi uscirà da quell'uovo, come sarà!"* muggiva la mucca Berta.

*"Chissà se sarà un maschietto o una femminuccia!"* grugniva Gino il maialino.

*"Bè io non vorrei aspettare tanto, vorrei sapere quando nascerà!!! Quanto manca?"* starnazzava Bianca ogni ora!

E mamma Lina rispondeva sempre con una filastrocca:

*"Quanto è il tempo di aspettare, non so proprio io che dire!*

*Chi uscirà, vi dirò, questo ancora non lo so!*

*Una femmina o un maschietto sbucherà da questo ovetto?*

*Quel che è certo, questo so, sono sicura, lo amerò!"*

Passarono i giorni, passarono le settimane e con pazienza Lina si prendeva cura del suo piccolo uovo, restando a casa. A volte si annoiava e faceva fatica a stare sempre lì, ma poi pensava al giorno in cui sarebbe nato il suo piccolino e sapeva che valeva proprio la pena aspettare!

Finché, una bella mattina, la mattina di Pasqua, in piena primavera, quando nei prati sbocciavano i primi fiori colorati e le farfalle leggere svolazzavano nel cielo...CRICK...CROCK...CRACK...l'uovo di Lina e Ruggero si ruppe!

Spuntò una piccola testolina gialla, con un bel beccuccio arancione e due occhi azzurro cielo. Poi spuntarono due ali. Poi spuntarono due ali ed infine due zampe! E...saltò quindi fuori un bel pulcino!

*"Pio, pio!"* fece allegro.




La gallina Lia lo abbracciò forte forte e il gallo Ruggero gli diede un bacio...e gli altri gli regalarono un bel fiore colorato ciascuno per dargli il benvenuto!

*"Perché sei nato in questa giornata speciale, in cui si festeggia proprio la rinascita"* disse mamma Lina *"ti chiamerò Pasqualino!"*.







Si fece una gran festa quel giorno: fu la Pasqua più allegra degli ultimi anni e tutti furono felici di aver atteso tanto Pasqualino, ne era valsa davvero la pena!

**ATTIVITA'2- Vi proponiamo ALCUNE SCHEDE ma i bambini più grandi possono disegnare da soli!**

LA FAMIGLIA DI PASQUALINO!!



**COLORA SOLO GLI ANIMALI DELLA STORIA!!!**



ATTIVITA' 3 – ART ATTACK PASQUALE -

Come nella storia di Pasqualino anche da noi è quasi Pasqua ed è primavera!!! Vi ricordate il bel prato fiorito nella storia? (andate pure a rivedere! J) C'erano tanti bei fiori colorati e tante farfalle variopinte! Eh sì, perché Pasqualino nasce in PRIMAVERA! Ecco qui due bei capolavori per tenerlo sempre a mente!

Materiale: forchetta di plastica, tubi di cartone, pennello, tempere, colla, farfalline di pasta,.....



3 SONO I FIORI PORTATI IN REGALO DA RUGGERO, BERTA E GINO A PASQUALINO! CREIAMOLI! FAI 3 IMPRONTE COLORATE, POI DISEGNA IL GAMBO DEL TUO FIORE.



NEL PRATO DELLA STORIA SVOLAZZANO TANTE BELLE FARFALLE! VUOI PROVARE ANCHE TU? COLORA LA PASTA, LASCIALA ASCIUGARE ED INCOLLALA! WOW!



ALTRIMENTI PRENDI UN FOGLIO, DISEGNA E COLORA CON LA TECNICA CHE PREFERISCI.

## ATTIVITA' 4 – CACCIA AL TESORO! –

E....dulcis in fundo....ecco a voi...la CACCIA AL TESORO!!!!

Materiale: ovetti di cioccolata, un cestino per ogni bambino, gambe veloci, cervello acceso!

SCOPO DEL GIOCO: trovare più ovetti di cioccolata possibile, nascosti in casa!

PREPARAZIONE: gli ovetti andranno nascosti dai “grandi” in casa, nei posti indicati dagli “indovinelli” (vedi allegato 3) che potranno essere stampati o scritti a mano (fratelloni e sorelle maggiori fatevi avanti!)

REGOLE: Al VIA (che potrebbe anche essere scandito dalla canzone “ La festa delle uova ”

[https://www.youtube.com/watch?v=Td\\_7Y8GGQI&feature=youtu.be](https://www.youtube.com/watch?v=Td_7Y8GGQI&feature=youtu.be)

inizia il gioco. Ogni squadra, o ogni bambino (vedete voi) partirà con il proprio indovinello...man mano che trova le uova andrà avanti! Quando si arriva allo scadere del tempo, ognuno conterà i suoi “bottino”.....CHE VINCA IL MIGLIORE!!! Tuttavia siccome l'importante è partecipare, ad ogni concorrente verrà consegnato in premio un uovo (vedi allegato 4) da decorare con la carta delle uova (spezzettata) ricevute in regalo per Pasqua!

### INDOVINELLI:

E' alto, grande, ma soprattutto freddo. Se ci metti dentro qualcosa Te lo mantiene fresco! Anche dopo un anno..brrrr....! (IL FRIGORIFERO)

Fa rima con cucitrice Eppure non cuce. Gira tanto e a volte fa rumore Ma aiuta mamma a tenere tutto pulito! (LA LAVATRICE)

Fa uscire un liquido marroncino. A mamma e papà può piacere macchiato o amaro. Quando è pronto lei borbotta e... Attenti, se la tocchi scotta! (LA CAFFETTIERA)

E' un posto felice Dove si va appena svegli, per lavarsi il faccino e poi anche i denti. Ci si va anche a scuola prima di andare al ristorante! (IL BAGNO)

E' un luogo tranquillo. Dentro ci faccio mille sogni, salto e gioco come un grillo ma lì dentro mi riposo e sono sereno! (IL LETTO)




ATTIVITA'5 -

Qui potrete trovare tante idee


[http://tuttodisegni.com/lavoretti-di-pasqua-per-bambini/?fbclid=IwAR3DHiPCzvb5h3ZPOQ44IRGiSLjcv2eOUWi13Y6\\_fcPb3mGCqzZ-xmLMgmo](http://tuttodisegni.com/lavoretti-di-pasqua-per-bambini/?fbclid=IwAR3DHiPCzvb5h3ZPOQ44IRGiSLjcv2eOUWi13Y6_fcPb3mGCqzZ-xmLMgmo)



OPPURE STAMPARE QUESTI BIGLIETTI DI AUGURI CON IL PULCINO PASQUALINO:







*bigliettidacompagnie.it*

*Buona Pasqua*